

TRANSPORTCHECKLISTE

1. Liefertermin

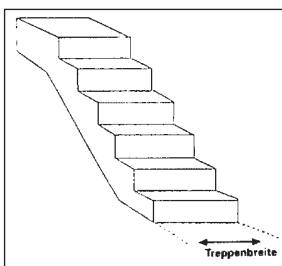
KW _____ Fixtermin _____ Uhrzeit _____

2. Transportweg außerhalb des Gebäudes

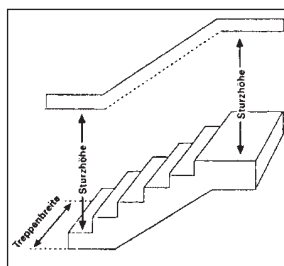
ebenerdig (keine Stufen) ja nein
 Parkmöglichkeit ja nein
 Anzahl der Stufen _____ Stufen mittels Hebebühne überbrückbar ja nein
 Laderampe vorhanden ja nein
 Gabelstapler vorhanden ja nein
 Beste Anfahrtsmöglichkeit _____

3. Transportweg innerhalb des Gebäudes

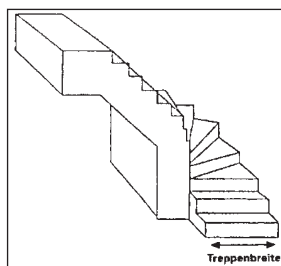
Erdgeschoß (keine Stufen) ja nein Anzahl der Stufen _____
 Aufstellung im Keller ja nein
 Aufstellung im ___ Stock ja nein
 Lift vorhanden ja nein Tragkraft (kg) _____ Maße (cm) _____
 Türdurchgangsbreite (cm) _____
 Türdurchgangshöhe (cm) _____
 Transport über Treppe ja nein Anzahl der Treppen _____
 Treppentyp Nr. _____ Beton Holz Teppich PVC Marmor/Stein



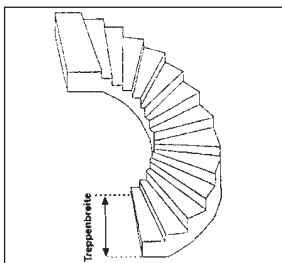
1. gerade Treppe ohne Unterzug



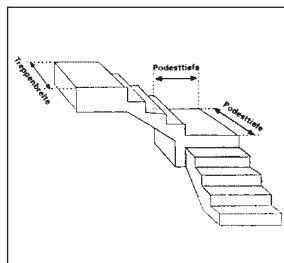
2. gerade Treppe mit Unterzug



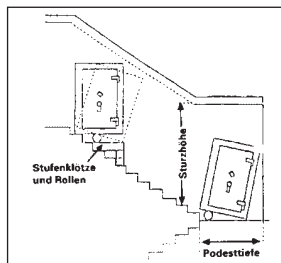
3. Treppe mit einem 90° Wendepunkt



4. Wendeltreppe 180° gebogen



5. Treppe 90° mit Podest



6. Treppe 180° mit Podest

Sturzhöhe _____
 Treppenbreite _____
 Podestbreite _____
 Podesttiefe _____

4. Aufstellort

Belastbarkeit des Transportweges / Aufstellortes für Tresorgewicht ausreichend ja nein
 Ausreichend dimensionierte Stahlbetondecke-/wand für ordnungsgemäße Verankerung vorhanden ja nein
 Boden im Verankerungsbereich frei von Kabeln oder Fußbodenheizung ja nein